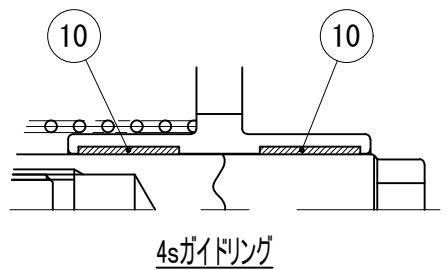
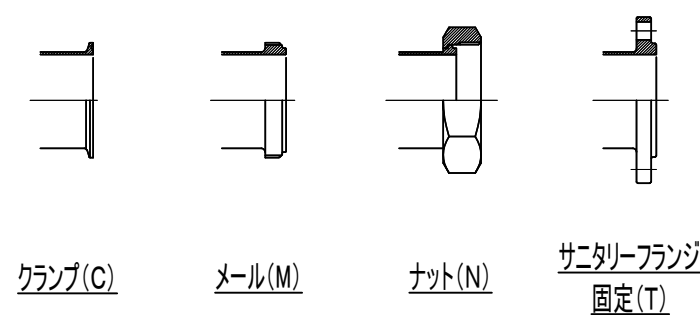
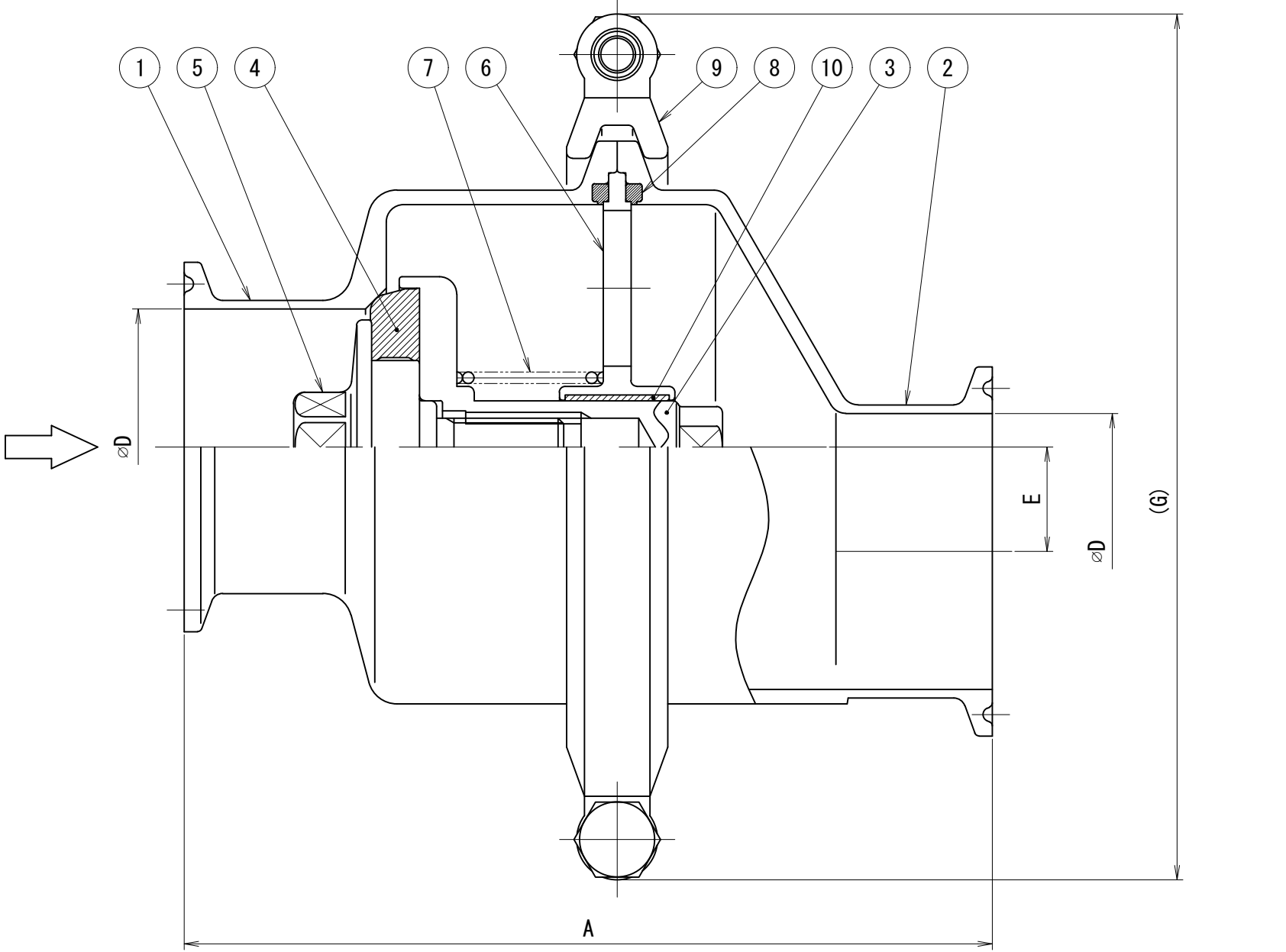


参考図

SIZE	D	A			E	(G)	開き始め 圧力 (MPa)
		M or C メーリングランジ	N ナット	T サニタリーフランジ			
1s	23.0	115	135	165	10.5	110	0.02
1.5s	35.7	125	145	175	11.7	122	0.01
2s	47.8	140	160	190	18.1	150	0.01
2.5s	59.5	170	190	220	19.8	164	0.01
3s	72.3	180	200	230	21.4	191	0.01
4s	97.6	205	225	240	25.7	237.5	0.01



バルブ仕様

接液部材質	<input type="checkbox"/> SUS304 <input type="checkbox"/> SUS316L
シートリング	<input type="checkbox"/> シリコン <input type="checkbox"/> EPDM <input type="checkbox"/> フッ素ゴム
ボディパッキン	<input type="checkbox"/> シリコン <input type="checkbox"/> EPDM <input type="checkbox"/> フッ素ゴム
その他仕様	<ul style="list-style-type: none"> ・本体耐圧 : 1.0MPa ・耐熱温度 (流体温度) : 120°C (静的使用温度) 注) 使用条件によって、耐久性に差が生じる場合があります。 ・仕上げ <ul style="list-style-type: none"> 内面 : #320~#400羽布研磨仕上 外面 : #180ヘアライン仕上

※印は上部バルブ仕様を参照

No.	品番	NAME OF PART 名称	MATERIAL 材質	QTY 数量	DESCRIPTION 記 事
10		ガイドリング	TFE	※1	※1 1s~3sは1個 4sは2個
9		クランプバンド	SCS13	1	
8		ボディパッキン	※	2	
7		スプリング	SUS316	1	
6		スペーサー	※	1	
5		ストッパー	※	1	
4		シートリング	※	1	
3		プラグロッド	※	1	
2		アダプター	※	1	
1		ボディ	※	1	

TITLE 名称	チャッキバルブ 偏心型 エキセントタイプ ヨコ配管用				
CODE 品名型式	CVEG				
SCALE 尺度	Non		承認 承認	T. T	検 検
DRFT DATE 製 製	2012/10/09		承認 承認	Y. K	製 製
TOSTE トーステ株式会社			DWG No. 親図面番号 KT-12F002		