参考図

SIZE	D	A	B	C	G	H	H1	H2	H3	H4	S ストローク
1s	23.0	70	50	49.0	122	188.0	250.0	319.0	-	239	5
1.5s	35.7	70	70	61.7	122	198.3	260.3	329.3	-	249.4	8
2s	47.8	82	82	73.8	167	280.9	334.5	403.9	340.9	-	11
2.5s	59.5	105	105	85.5	197	296.8	350.4	419.8	356.8	-	13
3s	72.3	110	110	98.3	197	303.2	356.8	426.2	363.2	-	15

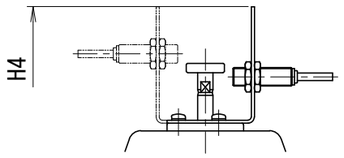

L型ステータイプ(1s～1.5s用)
IFC2002-ARKG

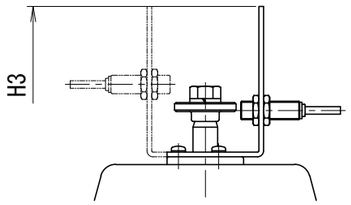

L型ステータイプ(2s～3s用)
IFC2002-ARKG

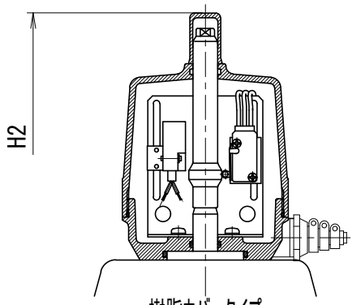

樹脂カバータイプ
D2VW, FL2R-4J6SD

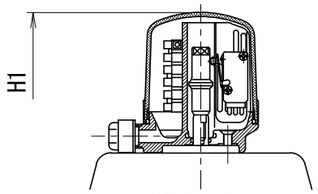

樹脂カバータイプ
D2VW, IS5077

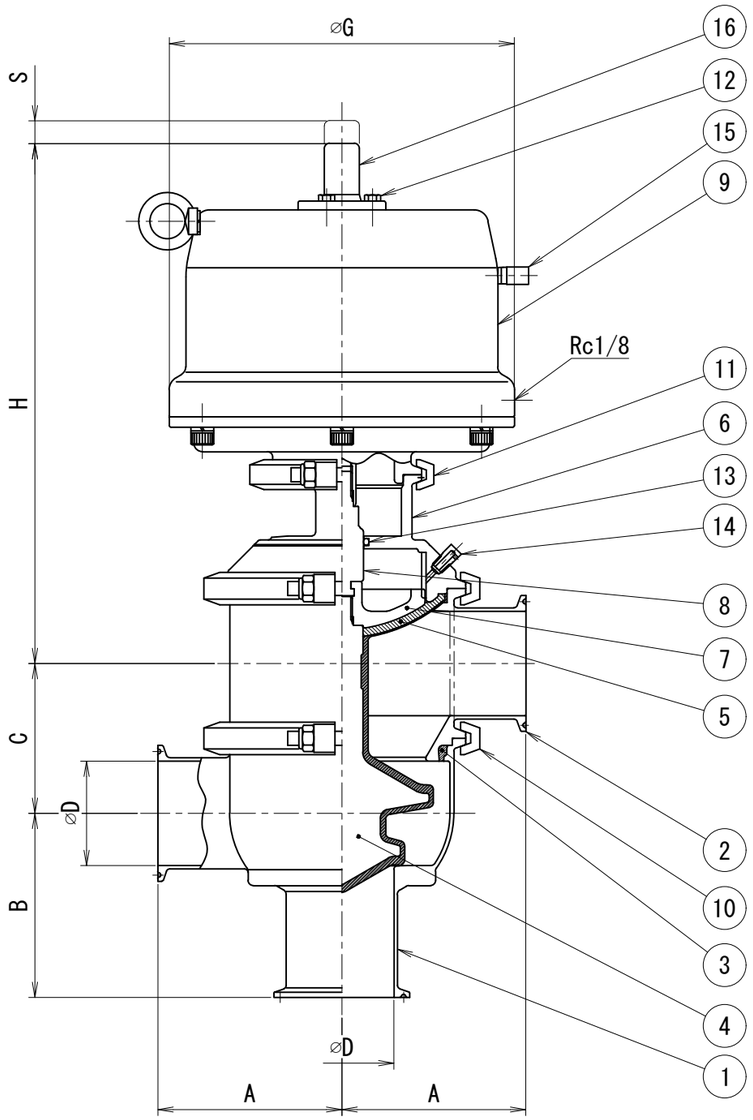

クランプ(C)　　メール(M)

バルブ仕様

バックアップゴム	☐ EPDM　☐ シリコン
フィードバックスイッチ	☐ 有　☐ 無　☐ 取付座のみ(M12)　☐ 取付座のみ(M18)
フィードバックスイッチのタイプ	☐ IGC2005-ARKG(エフェクター)　☐ FL7M-7J6HD(山武) ☐ D2VW-5L2A-1M(オムロン)　☐ FL2R-4J6SD(山武) ☐ IFC2002-ARKG(エフェクター)　☐ FL7M-7K6H(山武) ☐ その他(　　)
スイッチ数量	☐ 開側1個　☐ 閉側1個　☐ 開閉2個
スピードコントローラー	☐ 有　☐ 無
エアコネクター	☐ 有　☐ 無

その他仕様

・作動方式　：自動単作動（ノーマルクローズ）
・操作空気圧　：0.4～0.7MPa
・本体耐圧　：1.0MPa（水圧/RT）
・弁座耐圧　：0.6MPa（水圧/RT）
・耐熱温度（流体温度）　：0～135℃
注）使用条件によって、耐久性に差が生じる場合があります。

・仕上
内面：#320～#400羽布研磨仕上
外面：#320羽布研磨仕上

※印は上部バルブ仕様を参照

No. 品番	NAME OF PART 名称	MATERIAL 材質	QTY 数量	DESCRIPTION 記事
16	シャフトカバー		1	
15	サイレンサー		1	
14	エアー抜きプラグ	PP	1	
13	Oリング	NBR	1	
12	六角ボルト	SUS304	3	
11	クランプバンド	SCS13	1	
10	クランプバンド	SCS13	2	
9	SUSシリンダー	SUS304	1	
8	プラグロッド	SUS304	1	
7	押さえ板	SUS304	1	
6	ボディエンド	SUS304	1	
5	バックアップゴム	※	1	
4	シートリング	PFA	1	
3	ボディパッキン	TLX	1	
2	L型ボディU	SUS316L	1	
1	L型ボディB	SUS316L	1	

TITLE 名称	自動DAC3型ダイヤフラムバルブ　SUSシリンダー						
CODE 品名型式	DAC3						
SCALE 尺度	Non	承認 APPROVE	T.T	検図 CHECK	Y.K	製図 DRAWN	M.G
DRFT DATE 製図	2012/09/07						

TOSTE トーステ株式会社

DWG No. 親図面番号
KT-12D008